



TOSHKENT VILOYATI STATISTIKA BOSHQARMASI

Toshkent viloyatida xizmatlar sohasining rivojlanishi

2021- yil
yanvar-fevral oylarida






2021- yil yanvar-fevral

Dastlabki ma'lumotlar

Xizmatlar sohasining kengayishi va rivojlanishi, milliy daromadlarning oshishini ta'minlovchi hamda aholi uchun munosib turmush darajasini ta'minlashning hal qiluvchi omilidir. Xizmatlarning yuqori sifati va xilma-xilligi, xodimlarning mehnat samaradorligini oshiradi, iste'mol xarajatlarini kamaytiradi, vaqtni tejalishiga olib keladi hamda bo'sh vaqt samaradorligini oshiradi.



2021- yil yanvar-fevral

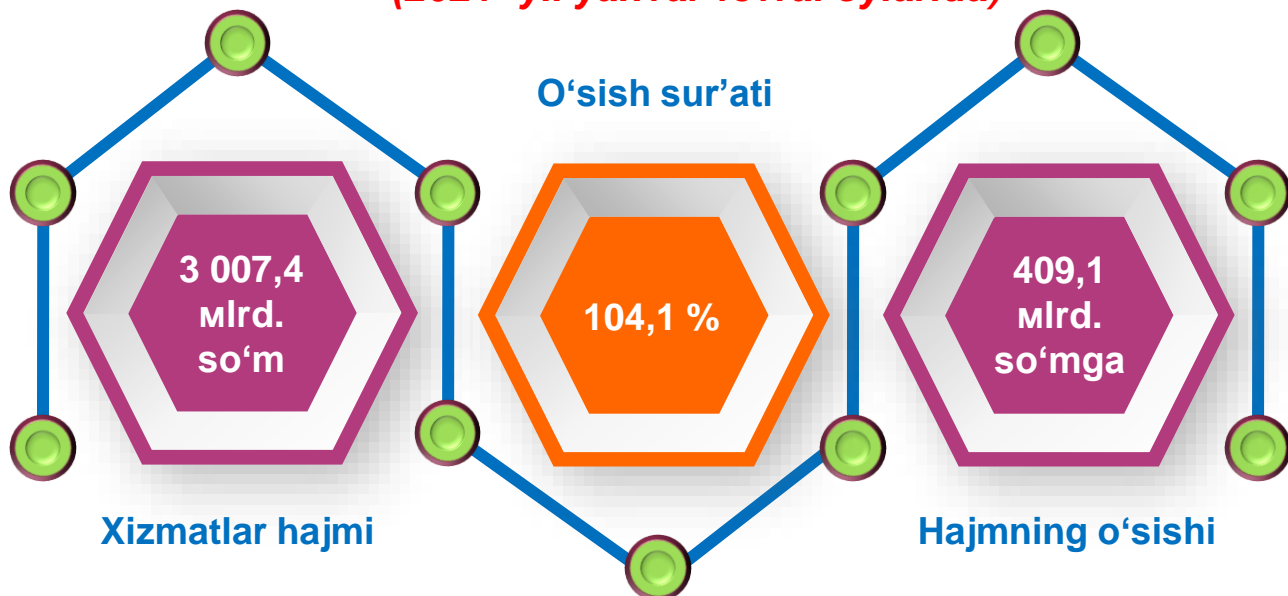
Dastlabki ma'lumotlar



Xizmatlar sohasi bu — korxonalar, tashkilotlar, shuningdek, jismoniy shaxslar tomonidan ko'rsatiladigan turli xil xizmatlar, ishlab chiqarishni o'z ichiga olgan umumlashtirilgan toifadir.

Dastlabki ma'lumotlarga ko'ra, 2021- yil yanvar-fevral oylarida ko'rsatilgan bozor xizmatlari hajmi **3 007,4 mlrd. so'mga** yetdi. Uning nominal hajmi **409,1 mlrd. so'mga** oshdi. Taqqoslama ekvivalentda o'tgan yilning shu davriga nisbatan o'sish sur'ati **104,1 %**ni tashkil etdi.

Ishlab chiqarilgan xizmatlarning asosiy ko'rsatkichlari (2021- yil yanvar-fevral oylarida)





2021- yil yanvar-fevral

Dastlabki ma'lumotlar

Iqtisodiy faoliyat turlari bo'yicha ishlab chiqarilgan xizmatlarning asosiy ko'rsatkichlari (2021- yil yanvar-fevral oylarida)	Hajmi, mlrd. so'm	2020- yilga nisbatan o'sish sur'ati, %da
Xizmatlar - jami	3 007,4	104,1
<i>shu jumladan:</i>		
Aloqa va axborotlashtirish xizmatlari	87,9	131,2
Moliyaviy xizmatlar	380,6	104,6
Transport xizmatlari	665,7	101,0
<i>shu jumladan: avtotransport xizmatlari</i>	635,5	100,0
Yashash va ovqatlanish xizmatlari	118,8	99,1
Savdo xizmatlari	1 030,4	104,3
Ko'chmas mulk bilan bog'liq xizmatlar	103,7	109,5
Ta'lim sohasidagi xizmatlar	102,1	82,9
Sog'liqni saqlash sohasidagi xizmatlar	66,6	125,3
Ijara xizmatlari	96,8	115,6
Kompyuter va maishiy tovarlarni ta'mirlash bo'yicha xizmatlar	62,0	103,0
Shaxsiy xizmatlar	83,0	103,4
Me'morchilik, muhandislik izlanishlari, texnik sinovlar va tahlil sohasidagi xizmatlar	111,0	123,0
Boshqa xizmatlar	98,8	91,9



2021- yil yanvar-fevral

Dastlabki ma'lumotlar

Iqtisodiy faoliyat turlari bo'yicha xizmatlarning tarkibi

Eng yuqori ko'rsatkich

Eng past ko'rsatkich



**2021- yil yanvar-fevral****Dastlabki ma'lumotlar**

Iqtisodiy faoliyat turlari bo'yicha ko'rsatilgan bozor xizmatlari tarkibida eng katta ulushni savdo xizmatlari egallaydi. 2021- yil yanvar-fevral oylarida ularning ulushi **34,3** %ni tashkil etdi.

Kompyuterlarni ta'mirlash bo'yicha xizmatlar hajmida biroz o'sish qayd etilib, ularning ulushi atigi **2,1** %ga yetgan.

Taqqoslash uchun: 2020- yil yanvar-fevral oylarida savdo xizmatlari umumiy hajmda **33,5** %ni tashkil etdi. 2020- yilning shu davrida sog'liqni saqlash sohasidagi xizmatlarning ulushi ham eng kichik bo'lgan - **1,8** %.

2021- yil yanvar-fevral oylarida yuqori o'sish aloqa va axborotlashtirish xizmatlarida (**31,2** %), sog'liqni saqlash sohasidagi xizmatlarda (**25,3** %), me'morchilik, muhandislik izlanishlari, texnik sinovlar va tahlil sohasidagi xizmatlarda (**23,0** %), ijara xizmatlarida (**15,6** %), shuningdek, ko'chmas mulk bilan bog'liq xizmatlarda (**9,5** %) qayd etildi.

Ko'rsatilgan bozor xizmatlari hajmining keskin pasayishi ta'lim sohasidagi xizmatlarda (**17,1** %) qayd etildi.

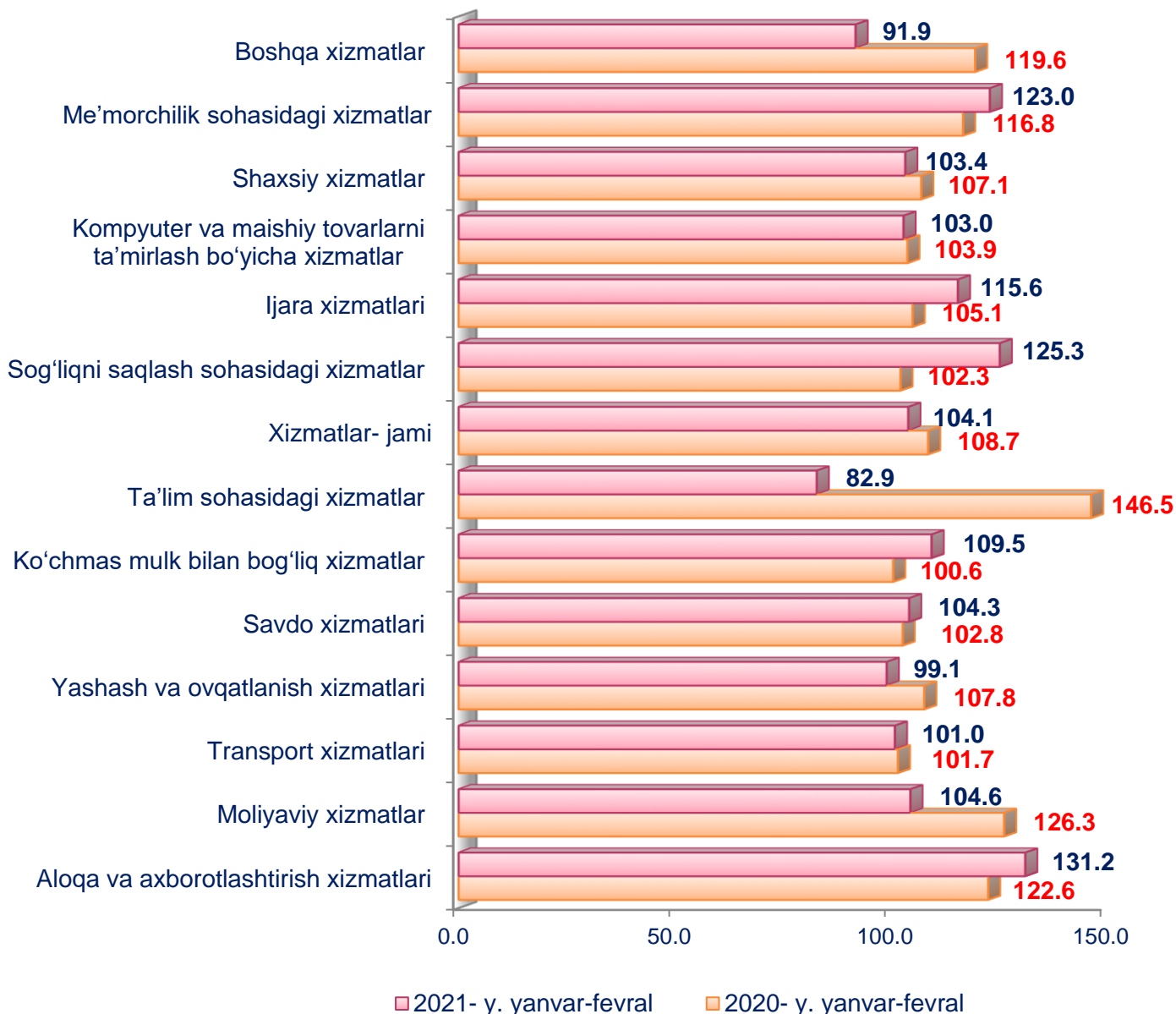
Taqqoslash uchun: 2020- yil yanvar-fevral oylarida ta'lim sohasidagi xizmatlarda yuqori o'sish sur'atlari qayd etildi - **146,5** %. Ko'chmas mulk bilan bog'liq xizmatlarda biroz o'sish kuzatilgan - **0,6** %.



2021- yil yanvar-fevral

Dastlabki ma'lumotlar

Iqtisodiy faoliyat turlari bo'yicha ko'rsatilgan bozor xizmatlarining o'sish sur'atlari taqqoslanishi, %da





2021- yil yanvar-fevral

Dastlabki ma'lumotlar

Info

Savdo bu – tovarlarning aylanishini, ularning ishlab chiqarish sohasidan iste'mol sohasiga o'tishini ta'minlaydigan iqtisodiyot sohasidir. Ma'lum bir davlat ichida savdo tovarlarini zarur iste'molchiga yetkazib berish vazifasini bajaradi. U ulgurji va chakana savdogo bo'linadi.

2021- yil yanvar-fevral oylarida, ko'rsatilgan bozor xizmatlari umumiy hajmida savdo xizmatlarining ulushi **34,3** %ni tashkil etdi, bu esa **1 030,4** mlrd. so'mga to'g'ri keldi.

Taqqoslash uchun: 2020- yil yanvar- fevral oylarida ularning hajmi **869,8** mlrd. so'mga yoki umumiy hajmining **33,5** %iga to'g'ri kelgan.

Savdo xizmatlari

2020- y.
yanvar- fevral

Xizmatlar hajmi
869,8 mlrd. so'm

O'sish sur'ati
102,8 %

Ulushi
33,5 %



2021 y.
yanvar- fevral

Xizmatlar hajmi
1 030,4 mlrd. so'm

O'sish sur'ati
104,3 %

Ulushi
34,3 %



2021- yil yanvar-fevral

Dastlabki ma'lumotlar

2021- yil yanvar-fevral oylarida chakana savdo xizmatlari ulushi, umumiy savdo xizmatlari hajmining qariyb to'rttdan uch qismini, aniqrog'i **65,6 %**ini tashkil etdi.

Savdo xizmatlari tarkibi

(2021- yil yanvar-fevral oylarida)

Avtomobillar va mototsikllar ulgurji va chakana savdosi, jumladan, ularni ta'mirlash xizmatlarini qo'shgan holda



Ulgurji savdo xizmatlari (avtomobillar va mototsikllar savdosidan tashqari)

10,8 %

65,6 %

23,6 %



Avtomobillar va mototsikllar savdosidan tashqari chakana savdo bo'yicha xizmatlar



Taqqoslash uchun: 2020- yil yanvar-fevral oylarida chakana savdo ulushi **64,9 %**ga yetdi.



2021- yil yanvar-fevral

Dastlabki ma'lumotlar



Moliyaviy xizmatlar hajmi moliyaviy vositachilik hisobidan olingan foizli daromadlar hajmi (xizmatlar uchun belgilangan to'lovlar miqdorida), shuningdek, moliya muassasasi tomonidan ssuda berish yoki depozitni saqlash bo'yicha xizmatlari uchun to'lanadigan haq hisobiga ko'ra olinadi.

Moliyaviy xizmatlar

(2021- yil yanvar-fevral oylarida)



2021- yil yanvar-fevral oylarida moliyaviy xizmatlar hajmi **380,6** mlrd. so'mni tashkil etdi.

Taqqoslash uchun: 2020- yil yanvar-fevral oylarida ularning hajmi **350,3** mlrd. so'mga teng bo'lgan.

2021- yilning o'tgan davrida ularning umumiy xizmatlar hajmi-dagi ulushi **12,7** % ni tashkil etdi.

Taqqoslash uchun: 2020- yil yanvar-fevral oylarida ularning ulushi **13,5** % ni tashkil etgan.

O'tgan yilning shu davriga nisbatan moliyaviy xizmatlar hajmini **30,3** mlrd. so'mga ko'payishi kuzatildi.

2021- yil yanvar-fevral oylarida moliyaviy xizmatlarning o'sishi **4,6** %ni tashkil etdi.

Taqqoslash uchun: 2020- yil yanvar-fevral oylarida ularning o'sish sur'ati **126,3** %ga yetgan.



2021- yil yanvar-fevral

Dastlabki ma'lumotlar

Moliyaviy xizmatlar umumiy hajmida sug'urta va nafaqa ta'minoti bo'yicha xizmatlardan tashqari moliyaviy xizmatlarning ulushi **91,8 %**ni tashkil etdi.

2021- yilning yanvar-fevral oylari yakuniga ko'ra sug'urta xizmatlarining ulushi **5,7 %** oralig'ida qayd etildi.

Moliyaviy xizmatlar tarkibi *(2021- yil yanvar-fevral oylarida)*



Yordamchi moliyaviy faoliyat

Taqqoslash uchun: 2020- yil yanvar-fevral oylarida moliyaviy xizmatlar umumiy hajmining **92,4 %**ini sug'urta va nafaqa ta'minoti bo'yicha xizmatlardan tashqari moliyaviy xizmatlar tashkil etgan. Sug'urta xizmatlarining ulushi **5,9 %**ga to'g'ri kelgan.



2021- yil yanvar-fevral

Dastlabki ma'lumotlar



Rivojlangan davlatlar tajribasi shuni ko'rsatadiki, AKT rivojlanishi mamlakatning raqobatbardoshlik darajasiga bevosita ta'sir qiladi, sizga katta hajmdagi ma'lumotlarni to'plash va umumlashtirishga imkon beradi, strategik darajada boshqaruv uchun katta imkoniyatlar ochadi.

Aloqa va axborotlashtirish xizmatlari

**2020- y.
yanvar-fevral**

**2021- y.
yanvar-fevral**

66,0
mlrd. so'm

87,9
mlrd. so'm

122,6 %

131,2 %

2,5 %

2,9 %

Xizmatlar hajmi

O'sish sur'ati

Jami hajmdagi
ulushi

Hajmning o'sishi

21,9 mlrd. so'mga



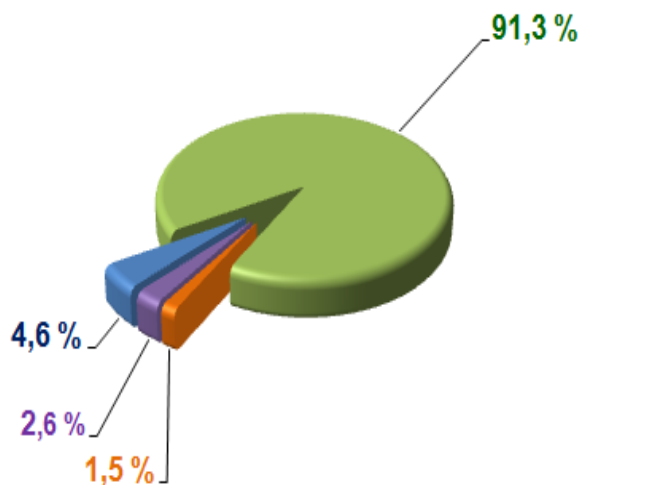
2021- yil yanvar-fevral

Dastlabki ma'lumotlar

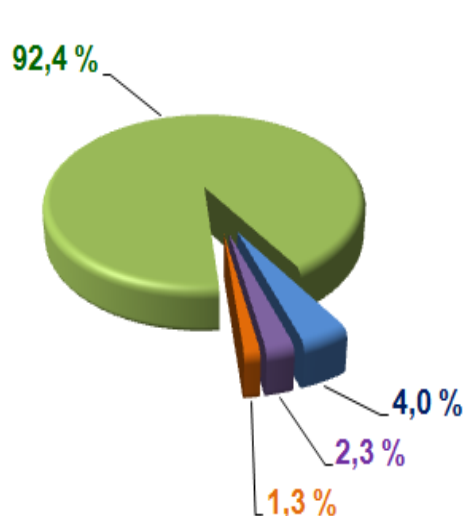
Aloqa va axborotlashtirish xizmatlari hajmida eng katta ulushni telekommunikatsiya xizmatlari (simli va mobil aloqa xizmatlari, Internet tarmog'i, yo'ldoshi aloqa xizmatlari va boshqalar) egalladi. 2021- yil yanvar-fevral oylarida ularning ulushi **92,4 %**ni tashkil etdi.

Aloqa va axborotlashtirish xizmatlarining tarkibi

2020- y.
yanvar-fevral



2021- y.
yanvar-fevral



 **Telekommunikatsiya xizmatlari**

 **Boshqa aloqa va axborotlashtirish xizmatlari**

 **Kompyuter dasturlashtirish xizmatlari**

 **Noshirlik xizmatlari**

Taqqoslash uchun: 2020- yil yanvar-fevral oylarida telekommunikatsiya xizmatlarining ulushi **91,3 %** ga yetgan.



2021- yil yanvar-fevral

Dastlabki ma'lumotlar



Amaliyot shuni ko'rsatadiki, bilimlar va xizmatlar iqtisodiyotini shakllantirishning eng muhim sharti kadrlarni tayyorlash va qayta tayyorlashning rivojlangan tizimi hisoblanadi. Amalga oshirilayotgan islohotlar jarayonida mamlakatga turli sohalarda yuqori malakali mutaxassislar kerak. Yuqori malakali kadrlar innovatsion iqtisodiyotning harakatlantiruvchi kuchi bo'ladi.

Ta'lim sohasidagi xizmatlar

**115,9
mlrd. so'm**

**Ko'rsatilgan bozor
xizmatlari hajmi**

**102,1
mlrd. so'm**

**2020- y.
yanvar-
fevral**



**2021- y.
yanvar-
fevral**

146,5 %

O'sish sur'atlari, % da

82,9 %

2021- yil yanvar-fevral oylarida ta'lim sohasidagi xizmatlar hajmi **102,1** mlrd. so'mga yetib, bozor xizmatlari umumiy hajmidagi ulushi **3,4** %ni tashkil etdi. 2020- yilning mos davriga nisbatan o'sish sur'ati **82,9** %ni tashkil etdi.

Taqqoslash uchun: 2020- yilning yanvar-fevral oylarida xizmatlar hajmi **115,9** mlrd. so'mga teng bo'lgan. 2019- yilga nisbatan o'sish **46,5** % darajasida qayd etilgan.



2021- yil yanvar-fevral

Dastlabki ma'lumotlar



Oziq-ovqat va ichimliklar bilan ta'minlash bo'yicha xizmatlar – oziq-ovqat mahsulotlari va ichimliklar yetkazib berish bo'yicha qo'yilgan ustamadan tashqari, ovqat tayyorlashda ishlatilgan va qayta ishlanmagan holda sotilgan mahsulotlar qiymatini o'z ichiga oluvchi aylanma qiymatdir.

Yashash bo'yicha xizmatlar hajmi, qisqa muddatli turar joy bilan ta'minlash bo'yicha ko'rsatilgan xizmatlar (mehmonxonalar, otellar, motellar va boshqa turar joylar) qiymatini o'z ichiga oladi.

Yashash va ovqatlanish bo'yicha xizmatlar



**Xizmatlar hajmi,
mlrd. so'm**

102,6

118,8

2020- y.

**Yanvar-
fevral**

2021- y.



**O'sish
sur'ati, %da**

107,8

99,1

2020- yil yanvar-fevral oylariga nisbatan yashash va ovqatlanish bo'yicha xizmatlar hajmi **16,2** mlrd. so'mga ortdi.



2021- yil yanvar-fevral

Dastlabki ma'lumotlar

Yashash va ovqatlanish bo'yicha xizmatlar tarkibi

2021- y. yanvar-fevral

83,1 %

16,9 %



17,2 %

82,8 %

2020- y. yanvar-fevral



**Oziq-ovqat va ichimliklar bilan ta'minlash
bo'yicha xizmatlar**



Yashash bo'yicha xizmatlar

2021- yil yanvar-fevral oylarida yashash va ovqatlanish bo'yicha xizmatlarning umumiy hajmida oziq-ovqat va ichimliklar bilan ta'minlash bo'yicha xizmatlarning ulushi **83,1 %** bilan ustunlik qildi.

Taqqoslash uchun: 2020- yil yanvar-fevral oylarida ularning ulushi **82,8 %**ni tashkil etgan.



2021- yil yanvar-fevral

Dastlabki ma'lumotlar



Sog'liqni saqlash sohasidagi xizmatlar hajmi bu – sog'liqni saqlash muassasalarining tibbiy va sanitariya xizmatlari, shuningdek, tashkilotlar va tibbiyot korxonalari, stomatologiya, fizioterapevtik, gomeopatik poliklinikalar, kosmetologiya klinikalari, giyohvand moddalarni iste'mol qiluvchilarni davolash ambulatoriyalari, laboratoriya va sanitariya epidemiologiyalar tomonidan ko'rsatilgan bozor xizmatlarining qiymatidir.

Sog'liqni saqlash sohasidagi xizmatlar

Yanvar-fevral

2020- y.

2021- y.

46,6
mlrd. so'm

**Xizmatlar
hajmi**

66,6
mlrd. so'm

102,3 %

**O'sish
sur'ati**

125,3 %

1,8 %

**Xizmatlarning
jami hajmidagi
ulushi**

2,2 %





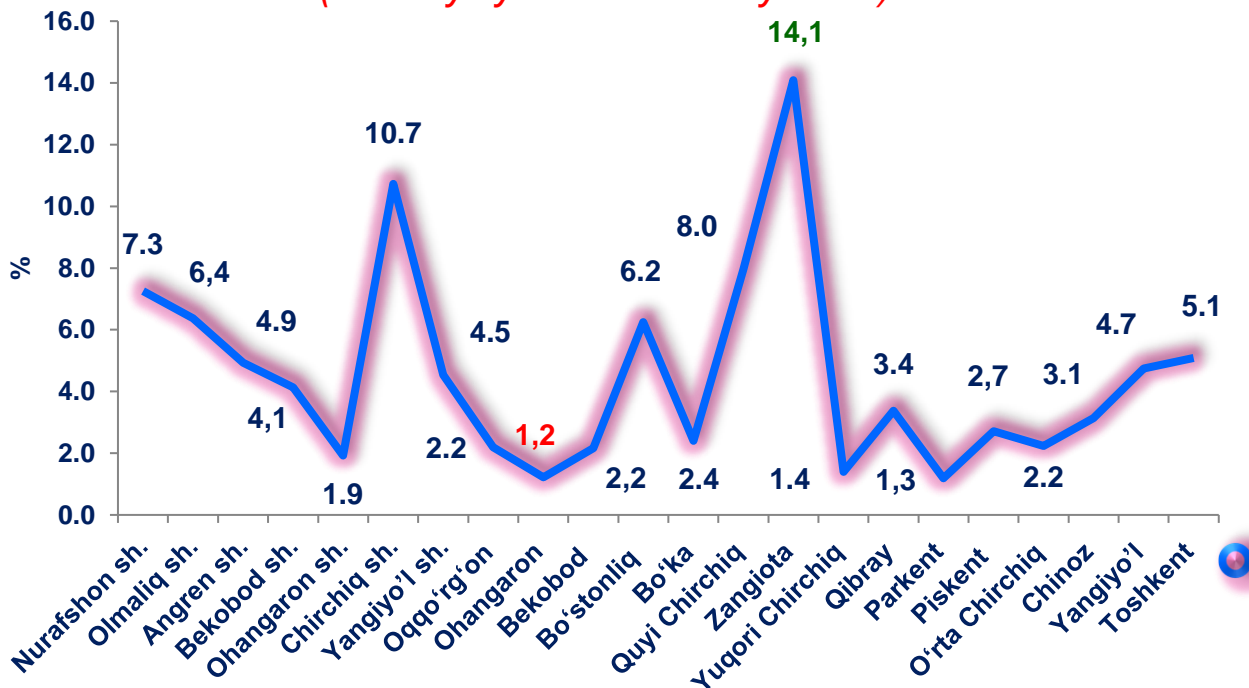
2021- yil yanvar-fevral

Dastlabki ma'lumotlar



Zamonaviy O'zbekistonning ijtimoiy-iqtisodiy rivojlanish istiqbollari, milliy va mahalliy manfaatlarni hisobga olgan holda, respublikaning har bir iqtisodiy tumani va viloyatlarining barcha resurslardan oqilona foydalanishiga bog'liqdir.

Hududlar kesimida ko'rsatilgan bozor xizmatlari tarkibi, %da (2021- yil yanvar-fevral oylarida)



2021- yil yanvar-fevral oylarida ko'rsatilgan bozor xizmatlari umumiy hajmidagi eng katta ulush – **14,1** % (2020- yil yanvar-fevral oylarida – **14,2** %) ni Qibray tumani tashkil etdi. Xizmat ko'rsatish sohasining eng past ko'rsatkichlari Ohangaron tumanida – **1,2** % (2020- yil yanvar-fevral oylarida – **1,2** %) qayd etildi.



2021- yil yanvar-fevral

Dastlabki ma'lumotlar

Hududlar bo'yicha ko'rsatilgan xizmatlarning asosiy ko'rsatkichlari (2021- yil yanvar-fevral oylarida)	Hajmi, mlrd. so'm	O'sish sur'ati, %da	
		2021- y.	2020- y.
Toshkent viloyati *)	3 007,4	104,1	108,7
<i>shaharlar :</i>			
Nurafshon	218,1	104,0	115,7
Olmaliq	191,5	105,2	101,9
Angren	148,2	103,4	103,1
Bekobod	124,1	104,6	102,6
Ohangaron	57,8	101,4	103,0
Chirchiq	322,5	102,1	120,2
Yangiyo'l	136,4	105,2	104,5
<i>tumanlar :</i>			
Oqqo'rg'on	66,0	101,4	102,8
Ohangaron	36,7	102,5	105,5
Bekobod	65,2	100,8	101,7
Bo'stonliq	187,8	106,2	115,4
Bo'ka	72,1	102,4	104,8
Quy Chirchiq	42,0	102,8	104,2

*) hududlar bo'yicha taqsimlanmagan hajmlarni inobatga olgan holda



2021- yil yanvar-fevral

Dastlabki ma'lumotlar

Hududlar bo'yicha ko'rsatilgan xizmatlarning asosiy ko'rsatkichlari (2021- yil yanvar-fevral oylarida)	Hajmi, mlrd. so'm	O'sish sur'ati, %da	
		2021- y.	2020- y.
Zangiota	239,3	110,8	104,2
Yuqori Chirchiq	94,3	104,4	107,1
Qibray	423,6	103,0	118,1
Parkent	101,6	105,7	107,4
Piskent	35,8	103,3	103,7
O'rta Chirchiq	81,5	101,9	100,6
Chinoz	67,2	100,3	101,2
Yangiyo'l	142,8	104,2	103,8
Toshkent	152,9	104,6	101,4

2021- yil yanvar-fevral

Dastlabki ma'lumotlar



Xizmatlar sohasining rivojlanish darajasi aholining hududiy va ijtimoiy harakatchanligini, yangi xo'jalik hududlarini o'zlashtirish, ishlab chiqarish samaradorligini va moddiy mahsulotlar iste'molini oshirishni ta'minlaydi.

Aholi jon boshiga ko'rsatilgan bozor xizmatlarining asosiy ko'rsatkichlari

Xizmatlar hajmi

Hajmning o'sishi

1 013,3
ming so'm

123,5 ming
so'mga

2021- yil yanvar-fevral oylarida aholi jon boshiga ko'rsatilgan bozor xizmatlari hajmi **1 013,3** ming so'mga yetdi.

2020- yilning yanvar-fevral oylariga nisbatan o'sish sur'ati **102,4** %ni tashkil etdi.

Taqqoslash uchun:

2020- yilning yanvar-fevral oylarida aholi jon boshiga ko'rsatilgan bozor xizmatlari hajmi **889,8** ming so'mni tashkil etgan.

102,4 %

O'sish sur'ati



2021- yil yanvar-fevral

Dastlabki ma'lumotlar



Xizmatlar sohasi xalqaro korporatsiyalar, banklar, aviakompaniyalar, kompyuter markazlari, telekommunikatsiyalar, sug'urta, yuridik va konsalting firmalari, davlat va nodavlat tashkilotlari, shuningdek, notijorat tashkilotlarni qamrab oladi.

2021- yilning 1- mart holatiga, xizmatlar sohasida faoliyat ko'rsatayotgan korxonalar va tashkilotlar to'g'risida ma'lumot

(fermer va dehqon xo'jaliklaridan tashqari)

Xizmatlar sohasida faoliyat ko'rsatayotgan korxonalar va tashkilotlar soni

**28 838
birlik**



**4 270
birlikga**

2020- yilning mos davriga nisbatan ularning sonini o'sishi

2020- yilning mos davriga nisbatan o'sish sur'atlari

117,4 %



61,5 %

Ularning umumiy sonidagi ulushi



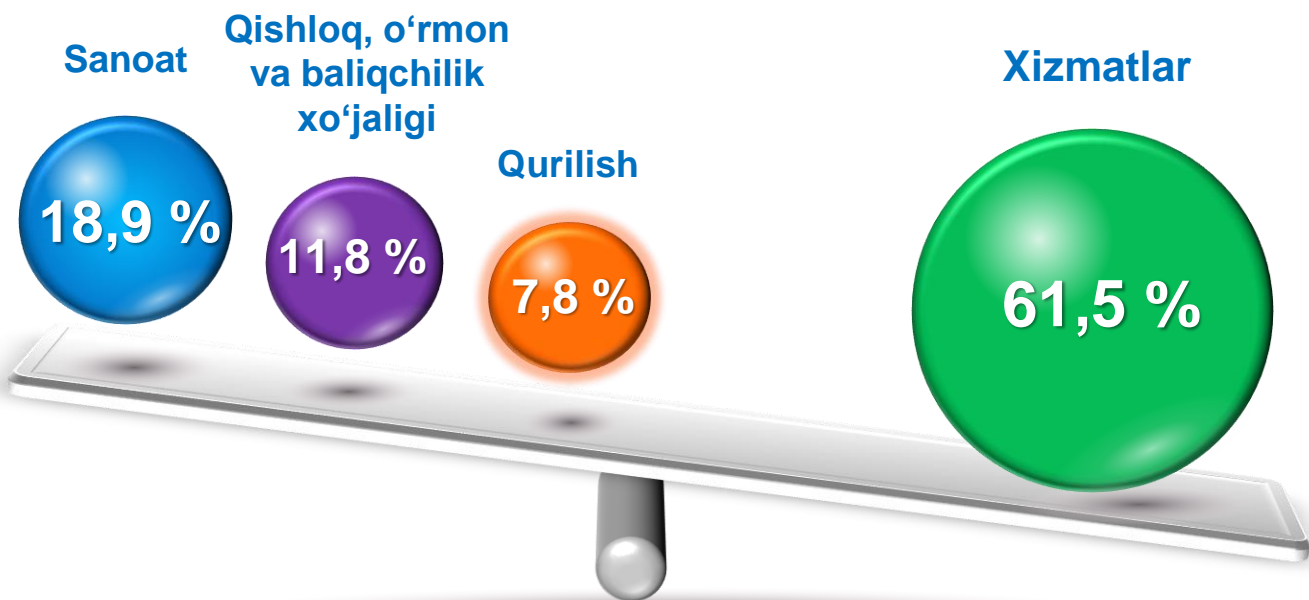


2021- yil yanvar-fevral

Dastlabki ma'lumotlar

2021- yilning 1- mart holatiga ko'ra, xizmatlar sohasida faoliyat ko'rsatayotgan korxonalar va tashkilotlarning ulushi **61,5 %**, sanoat **18,9%**, qishloq, o'rmon va baliqchilik xo'jaligi **11,8 %**ga yetdi. Qurilish sohasi **7,8 %**ga to'g'ri keladi.

2021- yilning 1- mart holatiga ko'ra, faoliyat ko'rsatayotgan korxonalar va tashkilotlarning tarkibi, % da
(fermer va dehqon xo'jaliklaridan tashqari)



Taqqoslash uchun: 2020- yilning 1- mart holatiga ko'ra, xizmatlar sohasida faoliyat ko'rsatayotgan korxonalar va tashkilotlarning ulushi **61,6 %**ni, sanoat **19,6 %**ni, qurilish **7,8 %**ni, qishloq, o'rmon va baliqchilik xo'jaligi **11,0 %**ni tashkil etgan.



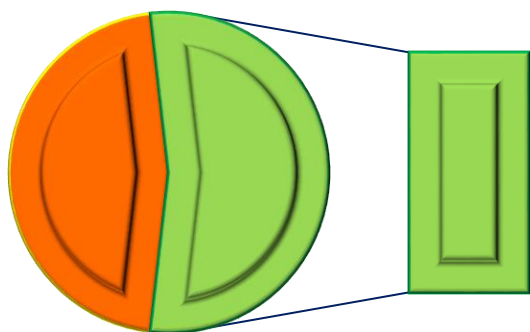
2021- yil yanvar-fevral

Dastlabki ma'lumotlar



Kichik tadbirkorlik subyektlari milliy iqtisodiyotning ajralmas va muhim bo'lagiga aylandi, ko'plab iqtisodiy va ijtimoiy muammolarni hal qilish, xizmatlarni rivojlantirish, insonlarning farovon hayotini ta'minlash uchun yetakchi kuchga aylandi.

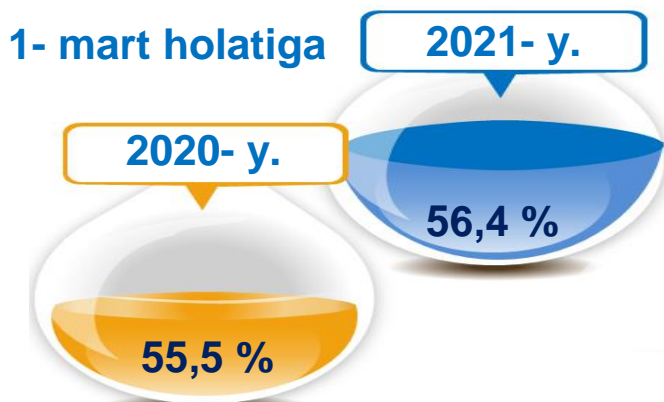
Xizmatlar sohasida kichik tadbirkorlikning ulushi, % da



69,9 %

2021- yil yanvar-fevral oylarida kichik tadbirkorlik subyektlari tomonidan ko'rsa-tilgan bozor xizmatlarining ulushi **69,9 %** ni tashkil etdi.

2021- yilning 1- mart holatiga ko'ra, faoliyat ko'rsatayotgan korxonalar va tashkilotlarning umumiy sonida kichik tadbirkorlik subyektlarining ulushi, % da (fermer va dehqon xo'jaliklaridan tashqari)



2021- yilning 1- mart holatiga ko'ra, xizmatlar sohasida faoliyat ko'rsatayotgan korxonalar va tashkilotlar umumiy sonida kichik tadbirkorlik subyektlarining hissi **56,4 %**ga to'g'ri keldi.

Xizmatlar sohasi statistikasi bo'limi.
Tel.: 71-202-86-72